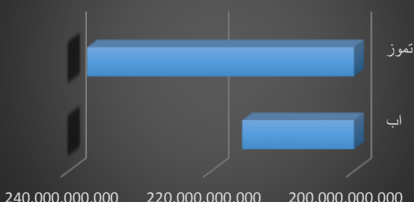
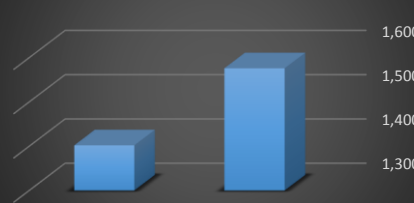
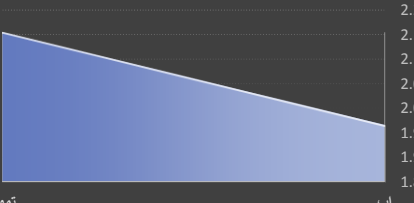


جدول مقارنات بين شهري اب و تموز ٢٠١٧

رؤوس أموال الشركات المساهمة المدرجة				
لغاية شهر	عدد الشركات المدرجة	رؤوس الأموال	نسبة الزيادة %	
اب	100	10,972,023,382,986	-0.41	
تموز	101	11,017,023,382,986		
الأسهام المودعة الكلية				
لغاية شهر	الأسهام المودعة	نسبة الزيادة %	خلال الشهر	الأسهام المودعة
اب	8,424,852,182,896	1.62	اب	215,675,222,104
تموز	8,290,205,705,237		تموز	237,403,998,467
الفرق في الأسهم المودعة بين شهري اب و تموز ٢٠١٧				
				
الأسهام المودعة للعراقيين				
لغاية شهر	الأسهام المودعة	نسبة الزيادة %		
اب	6,518,892,232,120	1.81		
تموز	6,403,068,762,641			
الأسهام المودعة لغير العراقيين				
لغاية شهر	الأسهام المودعة	نسبة الزيادة %		
اب	1,905,959,950,776	1.00		
تموز	1,887,136,942,596			
عدد المودعين الكلي				
لغاية شهر	عدد المودعين	نسبة الزيادة %	خلال الشهر	عدد المودعين
اب	79,622	0.33	اب	1,576
تموز	79,363		تموز	1,402
الفرق بين عدد المودعين خلال شهري اب و تموز ٢٠١٧				
				
عدد المودعين العراقيين				
لغاية شهر	عدد المودعين	نسبة الزيادة %		
اب	72,707	0.35		
تموز	72,457			
عدد المودعين الغير عراقيين				
لغاية شهر	عدد المودعين	نسبة الزيادة %		
اب	6,915	0.13		
تموز	6,906			
نسبة إيداع الأسهم الكلية				
لغاية شهر	نسبة الإيداع	نسبة الزيادة %	خلال الشهر	نسبة الإيداع
اب	76.78	1.53	اب	1.9657
تموز	75.25		تموز	2.1549
الفرق بين نسبة الأسهم المودعة خلال شهري اب و تموز ٢٠١٧				
				
نسبة إيداع الأسهم للعراقيين				
لغاية الشهر	نسبة الإيداع	نسبة الزيادة %		
اب	59.41	1.29		
تموز	58.12			
نسبة إيداع الأسهم لغير العراقيين				
لغاية شهر	نسبة الإيداع	نسبة الزيادة %		
اب	17.37	0.24		
تموز	17.13			